



Выпуск № 5 2016 г. май

Ежемесячный журнал

«СКАЗКА»



Выпуск у ребят детского сада.....2

Педагогам слово дать.....3

До свидания детский сад.....6

Советы психолога.....8

Детская страничка.....11



Выпуск у ребят детсада,
их поздравить очень надо!

Окончание детского сада - трогательная и торжественная дата в жизни детей и родителей. Из совсем крохотных малышей дошколята выросли до первоклассников. За это время они многому научились, читали, считали, рисовали, играли, пели, лепили и клеили. Воспитатели стали для малышей близкими людьми и, прощаясь с детьми, они торжественно произнесут напутствие выпускникам детского сада. Услышат в этот день будущие первоклассники добрые слова и напутствие во взрослую жизнь от родителей, работников сада и, конечно, от заведующей.

Педагогам слово дать, чтобы в школу провозжать !



Ежедневно с детьми рядом находились воспитатели, которые знают про малышек порой больше, чем их родители. Они - свидетели успехов и неудач, взлётов и падений, помощники и старшие товарищи. Их малышки уважают и любят. Вместе с ними дети прошли длинный и интересный путь, поэтому на прощальном

празднике традиционно звучит напутствие выпускникам детского сада от воспитателя. Вспомнить интересные моменты, высказывания ребят, их открытия и успехи, пожелать им успешной учёбы и новых хороших друзей можно в стихотворной или свободной форме.



Так и мы немного расскажем про нашу выпускные группы. Это группа № 9 воспитатели Шошина Лариса Олеговна и Митрофанова Анастасия Николаевна, группа № 10 воспитатели Москалева Ирина Владимировна и Некрасова Ольга Александровна.

Как проходили их будничные дни, какие у них занятия, чем занимались.....ну в общем всего понемножку.....





Наша ёлка 2014 г



Как недавно это было.....



Вы узнали здесь меня????



Наши медик всегда нам окажут помощь.....



Конкурс «Чучело»



Наша экскурсия



Наши праздники



До свидания, детский сад!

До свиданья, до свиданья, Наш любимый детский сад!
Были мы с тобою вместе Очень много лет подряд!

Вот и закончился учебный год... В детском саду №14 «Сказка» в 2016 г. прошел выпускной бал для воспитанников подготовительных групп №9 «Чиполлино» и №10 «Теремок». Еще недавно крошками-малышами эти ребята пришли в садик за ручку с мамой и папой, а теперь в их жизни наступает новая, школьная, пора.



Выпускной бал, который состоялся 20 мая 2016 года, стал настоящим праздником не только для самих выпускников, но и для педагогов, родителей и гостей вечера. Элегантные мальчики в строгих костюмах и девочки-принцессы в балльных платьях старались показать всем собравшимся, какие они стали большие и умные. Ребята выразительно читали стихи, звонко пели песни, грациозно танцевали и правильно отвечали на вопросы о школе, которые задавали персонажи сказок, пират Джек Воробей и АБВГДейка, а напоследок запустили в небо разноцветные воздушные шары.



Выпускники полностью готовы к школе, их рады видеть в числе первоклашек лучшие учебные заведения города Тутаева. Наши ребята будут учиться в школах №1, №3, №4, №6 и №7 – там их знают и ждут. Обычно воспитатели внимательно отслеживают их дальнейшую судьбу, даже посещают школы, в которые поступают дети. Как показывает практика, воспитанники нашего детского сада легко адаптируются к школьной жизни.

Оценивая прошедший учебный год, хочется еще раз отметить, что огромное внимание в нашем детском саду в первую очередь уделяется укреплению здоровья детей. Это витаминизация, сбалансированное питание, введение в ежедневный рацион овощей, фруктов, соков, и, конечно же, закалывающие мероприятия по физкультурно-оздоровительной работе.



Заведующая детским садом Руденко Рита Григорьевна пожелала выпускникам доброго пути, успешной учебы и всех благ. Вручила дипломы и грамоты воспитанникам и их родителям.

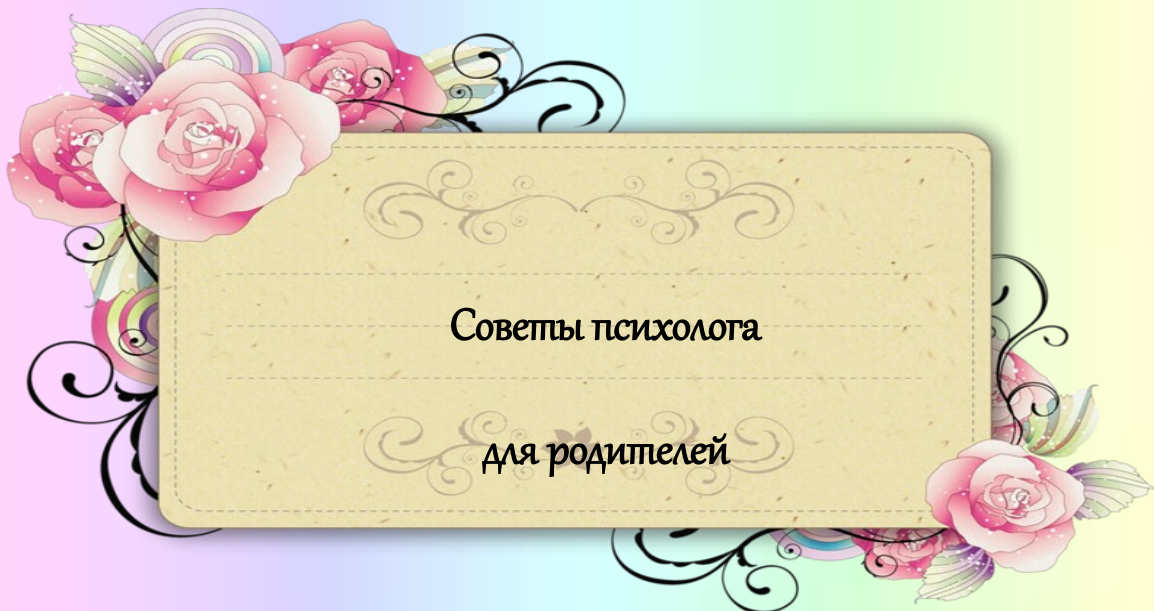
В завершении праздника в небо взлетели воздушные шары.

Удачи Вам в школьной жизни, дорогие выпускники!



Материал подготовили воспитатели





Скоро Ваш ребенок переступит порог школы, что существенно изменит всю его привычную жизнь. Переход из детского сада в школу - важная ступень в жизни каждого ребенка. Оказываясь в новых социальных условиях, дети часто бывают к ним не готовы, что, сказывается на их эмоциональной сфере. Поэтому важно, готовить ребенка к школе, ведь все, чему вы научите его сейчас, поможет ему быть успешным в школе.

Что важно сделать перед школой?

1. Развивать мелкую моторику рук.
2. Сформировать интерес к книге.
3. Приучить соблюдать режим дня.
4. Сформировать навыки самообслуживания и самостоятельности.
5. Научить ребенка общаться со сверстниками.

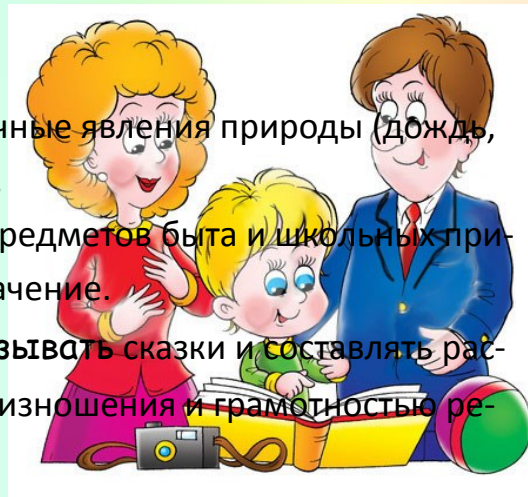
Особое внимание уделите развитию усидчивости и волевых процессов:

Научите ребенка управлять своими желаниями, эмоциями и поступками. Он должен уметь подчиняться правилам поведения и выполнять задания по образцу.

Ежедневно занимайтесь

интеллектуальным развитием ребенка:

- во время прогулок обращайтесь внимания на различные явления природы (дождь, снег, туман, радуга). Выучите названия времен года.
- учите с ребенком названия животных, растений, предметов быта и школьных принадлежностей, определяйте их особенности и назначение.
- развивайте связную речь. Учите ребенка **пересказывать** сказки и **составлять** рассказы по картинкам. Следите за правильностью произношения и грамотностью речи.
- научите ребенка считать до 100 и сравнивать количество предметов. Познакомьте с изображением цифр.
- развивайте мелкую моторику рук ребенка, с помощью рисования, штриховки, раскрашивания, мозаики, лепки, нанизывания бусинок, пуговиц.
- научите ребенка различать и правильно называть основные геометрические фигуры (круг, квадрат, треугольник, прямоугольник, овал), сравнивать и различать предметы по величине (большой, меньший) и цвету.



10 советов родителям будущих первоклассников:

Совет 1. Заранее познакомьтесь со школой, условиями обучения и учителем.

Совет 2. Обсудите с ребенком те правила и нормы, с которыми он встретится в школе. Объясните их необходимость и целесообразность.

Совет 3. Выделите ребенку место для занятий дома.

Совет 4. Поддерживайте в ребенке его стремление стать школьником.

Совет 5. Избегайте чрезмерных требований к ребенку.

Совет 6. Составьте вместе с будущим первоклассником распорядок дня и следите за его соблюдением.

Совет 7. Приучайте ребенка содержать в порядке свои вещи и школьные принадлежности.

Совет 8. Ребенок имеет право на ошибку. Поэтому не относитесь к его первым неудачам как к краху всех ваших надежд. Помните: ему очень необходима ваша помощь и поддержка.

Совет 9. Не пропустите первые трудности в обучении. Обращайте внимание на любые затруднения, особенно если они становятся частыми.

Совет 10. Не перенагружайте ребенка учебной работой. У первоклассника должно оставаться достаточно времени для игр.

Хотите узнать, готов ли ваш ребенок к школе? Ответьте на вопросы анкеты и прочитайте получившийся результат.

Анкета для родителей: «Готов ли ваш ребенок к школе?»

Инструкция: Ответьте на предложенные вопросы. Варианты ответов: «да» или «нет».

1. Может ли Ваш ребенок самостоятельно заниматься каким-нибудь делом в течение 30 минут?
2. Умеет ли он составлять рассказы по картинкам (более чем 5 предложений), используя наречия, прилагательные и сложные предложения?
3. Быстро ли Ваш ребенок запоминает стихотворения и знает ли несколько стихов наизусть?
4. Умеет ли он считать до 10 и в обратном порядке? Считать до 100?
5. Может ли он решать простые задачи на сложение и вычитание?
6. Умеет ли Ваш ребенок читать по слогам?
7. Имеет ли он хорошую координацию движений?
8. Умеет ли он рисовать и раскрашивать?
9. Умеет ли Ваш ребенок обобщать - называть группу предметов одним словом? (посуда, города, мебель, транспорт, одежда, насекомые)?
10. Хочет ли он ходить в школу?

Интерпретация результатов:

За каждый положительный ответ, начисляйте себе по 1 баллу. Подсчитайте набранные баллы.

1 – 3 балла – Ваш ребенок пока не готов к школе.

4 – 6 баллов – ребенок условно готов к школе, но этого не достаточно для успешного усвоения школьной программы. Больше занимайтесь с ним, развивая все познавательные процессы (память, внимание, мышление, речь, воображение), а также мелкую моторику рук и усидчивость.

7 – 10 баллов – Ваш ребенок полностью готов к началу регулярного школьного обучения.

Над выпуском работала:

Травкина О.С.

Адрес, контактные телефоны:

Россия, Ярославская область, г. Тутаев, ул. Советская, д.6

Телефон: +7 (48533) 2-11-91

Email: mdou14.skazka@yandex.ru

Сайт: ds14-tmr.edu.yar.ru

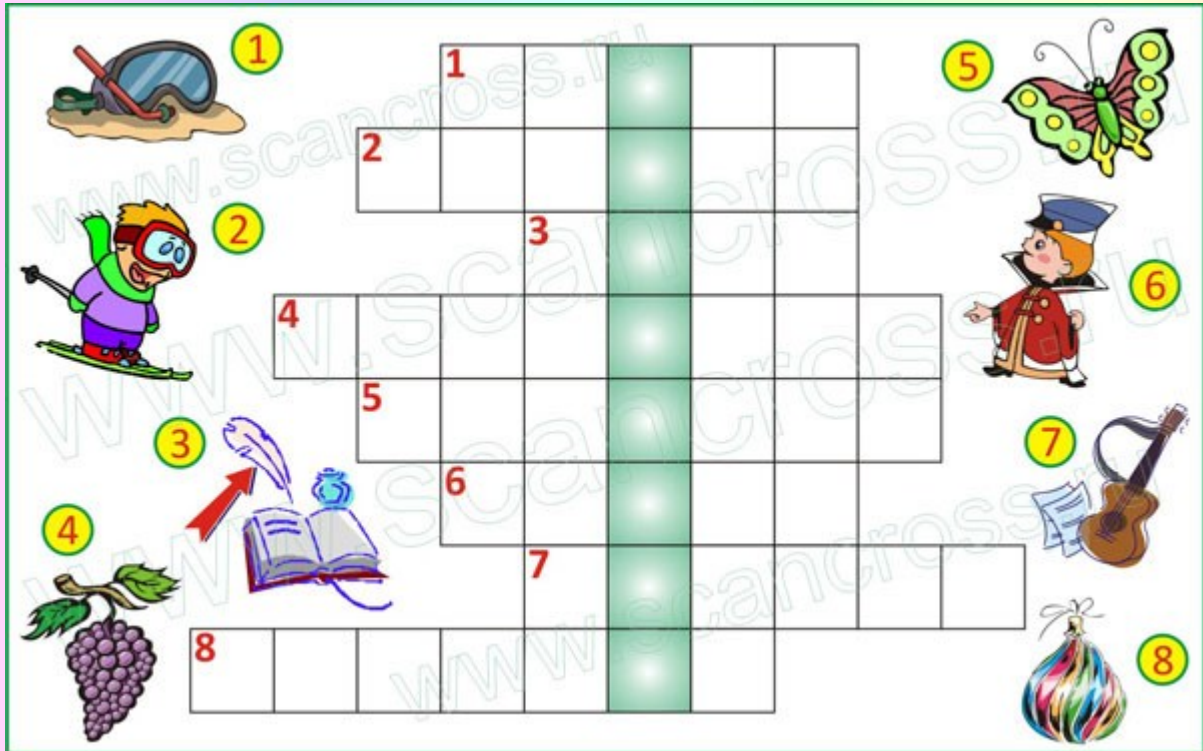
Ждем ваши предложения

и пожелания!!!





Разгадай



Найди правильную тень



